

Хөвсгөл аймгийн нутаг дэвсгэрт 2018 онд үйлдэгдсэн зөрчлийн танилцуулга



Цагдаагийн газар

Хөвсгөл аймгийн нутаг дэвсгэрт 2018 онд үйлдэгдсэн зөрчлийн талаар

Хөвсгөл аймгийн нутаг дэвсгэрт нийт 16227 зөрчил шалгажээ. Үүнээс 16142 зөрчлийг шийдвэрлэсэн нь өмнөх оны мөн үетэй харьцуулахад 1910 буюу 13.4 хувиар өссөн үзүүлэлтэй байна. Зөрчил гаргасан иргэн 15478 бүртгэгдсэн нь өмнөх оны мөн үеэс 1629 буюу 11.8 хувиар өссөн. Нийт 15478 иргэнийг 724.600.000 төгрөгөөр торгож, 392 иргэнийг торгож, тээврийн хэрэгсэл жолоодох эрх хассан, 275 хүнд баривчлах шийтгэл тус тус ногдуулсан. 424 зөрчлийн хэрэг үүсгэн шалгасан байна. Зөрчлийн улмаас 42874.1 төгрөгний хохирол учирсаныг 39205.6 төгрөгийг нөхөн төлүүлж, нөхөн төлүүлэлт 91.4 хувьтай байна.

Албадан саатуулах, эрүүлжүүлэх байранд архидан согтуурсан буюу тодорхой зөрчлийн улмаас 1494 иргэн эрүүлжүүлэгдсэн нь өмнөх оны мөн үеэс 557 буюу 27.2 хувиар буурсан байна. Үүнээс 46 буюу 3 хувь эмэгтэй, 18 хүртэлх насны-11, төрийн алба хаагч-2 эрүүлжүүлэгдсэн байна.

Зөрчлийн талаарх гомдол, мэдээлэл

2018 онд Хөвсгөл аймаг дахь цагдаагийн газарт иргэн, аажим байгууллагуудаас ирүүлсэн гэмт хэрэг, зөрчлийн шинжтэй 3314 гомдол мэдээлэл шалгасан. Үүнээс 2238 буюу 67.5 хувь нь зөрчлийн талаарх гомдол мэдээлэл байна. Үүнээс 2219 гомдол мэдээллийг шалгаж шийдвэрлэсэн нь өмнөх оны мөн үетэй харьцуулахад 284 буюу 14.6 хувиар өссөн үзүүлэлттэй байна.

Зөрчлийн талаарх гомдол мэдээллийн шийдвэрлэлтийг авч үзвэл

- ердийн журмаар -527
- Зөрчлийн хэрэг нээсэн болон хялбаршуулсан журмаар шийдвэрлэсэн 864
- 23 мэдээллийг харьяаллаар шилжүүлж
- 805 зөрчлийн шинжгүй үндэслэлээр хааж шийдсэн байна.



Гомдол мэдээллийн харьцуулалт



2017 он

2018 он

■ гэмт хэрэг

■ захиргааны зөрчил

1526

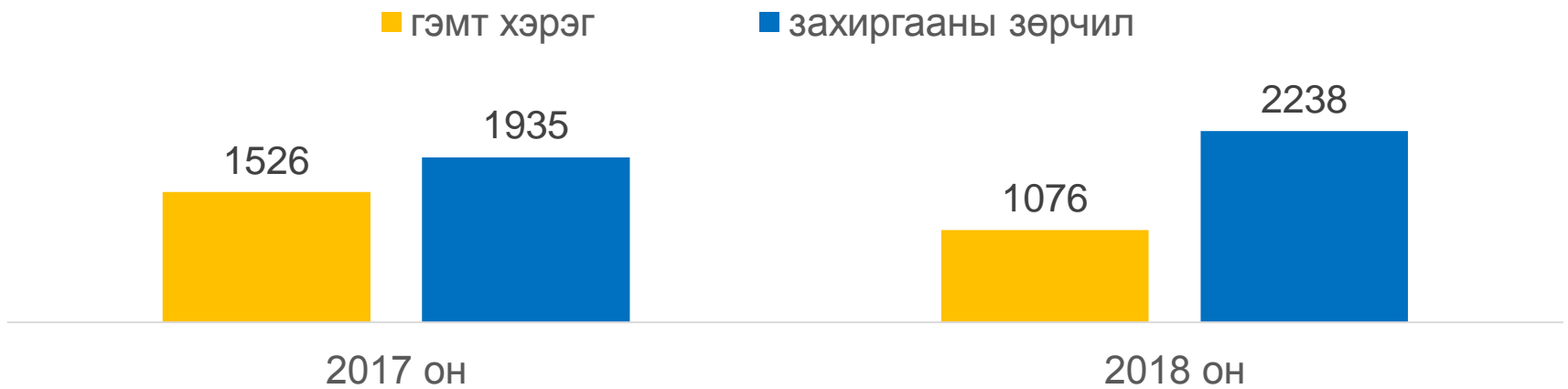
1935

1076

2238

2017 он

2018 он



Зөрчлийн шийдвэрлэлт





Зөрчлийн шийдвэрлэлт

14728



1499

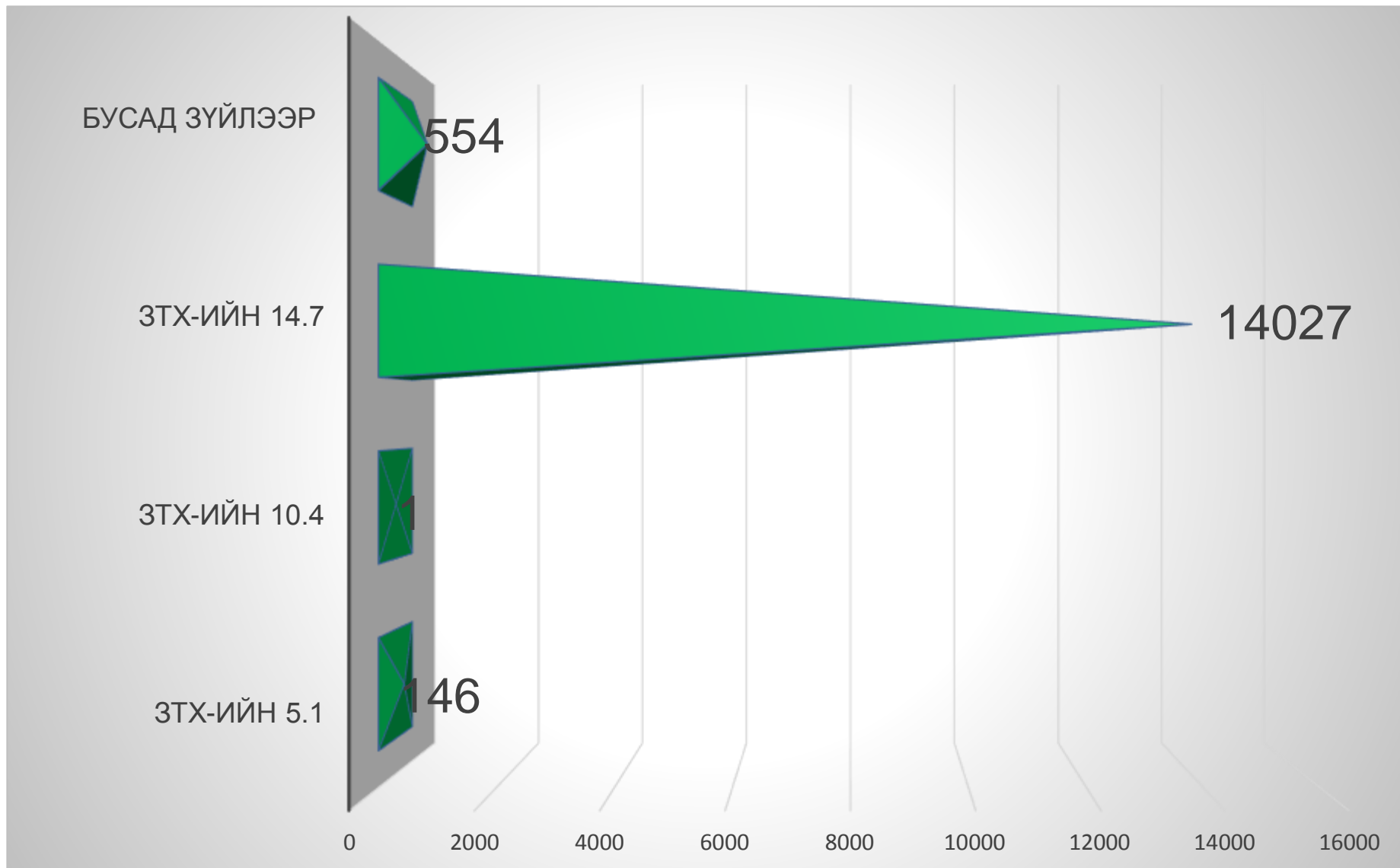


**Ердийн журмаар
шийдвэрлэсэн**

**Зөрчлийн хэрэг нээсэн
болон хялбаршуулсан
журмаар шийдвэрлэсэн**



Ердийн журмаар шийдвэрлэсэн /Хуулийн зүйл хэсгээр/



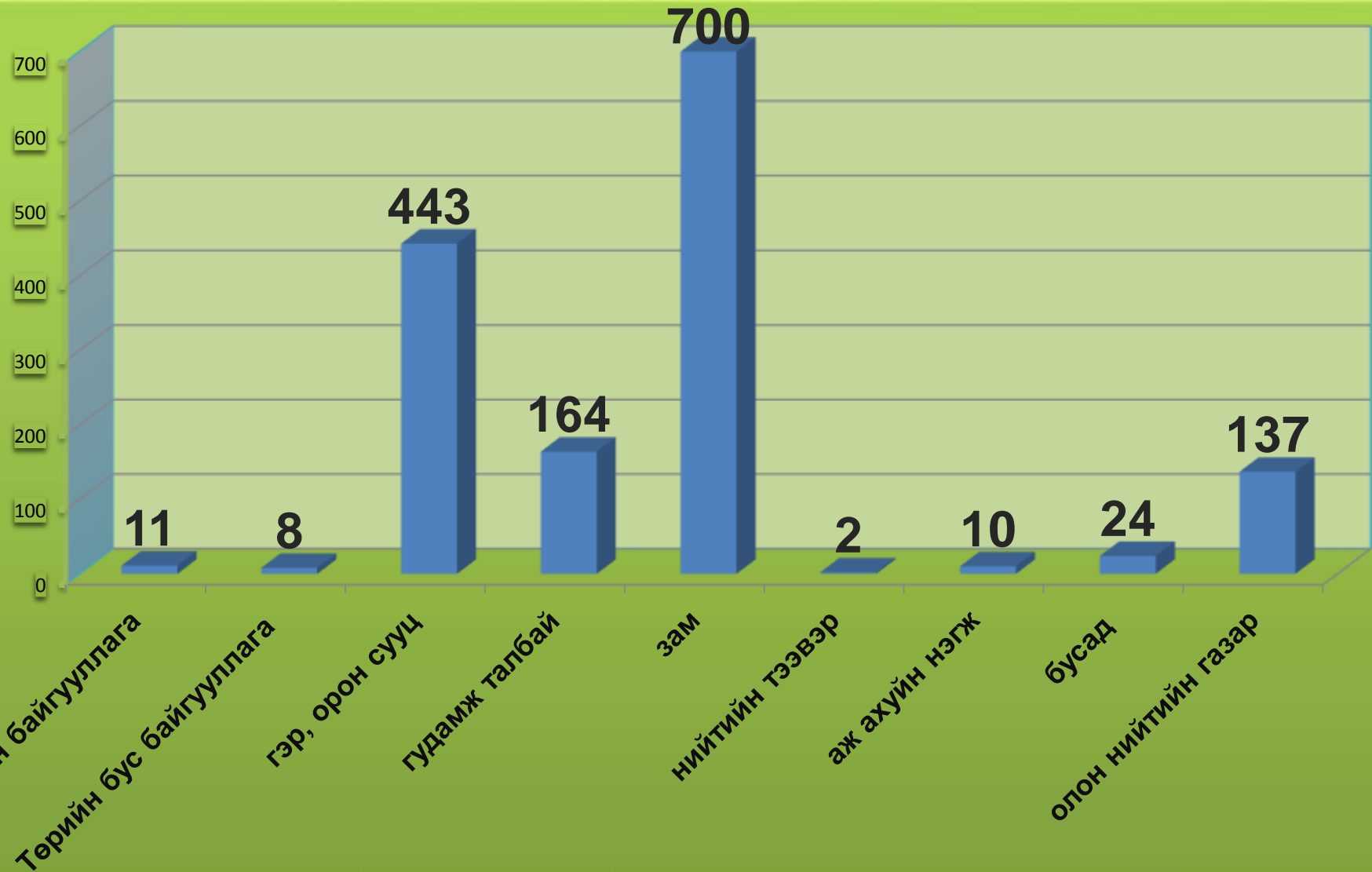


Зөрчлийн хэрэг нээсэн болон хялбаршуулсан журмаар шалгасан /Хуулийн зүйл хэсгээр/



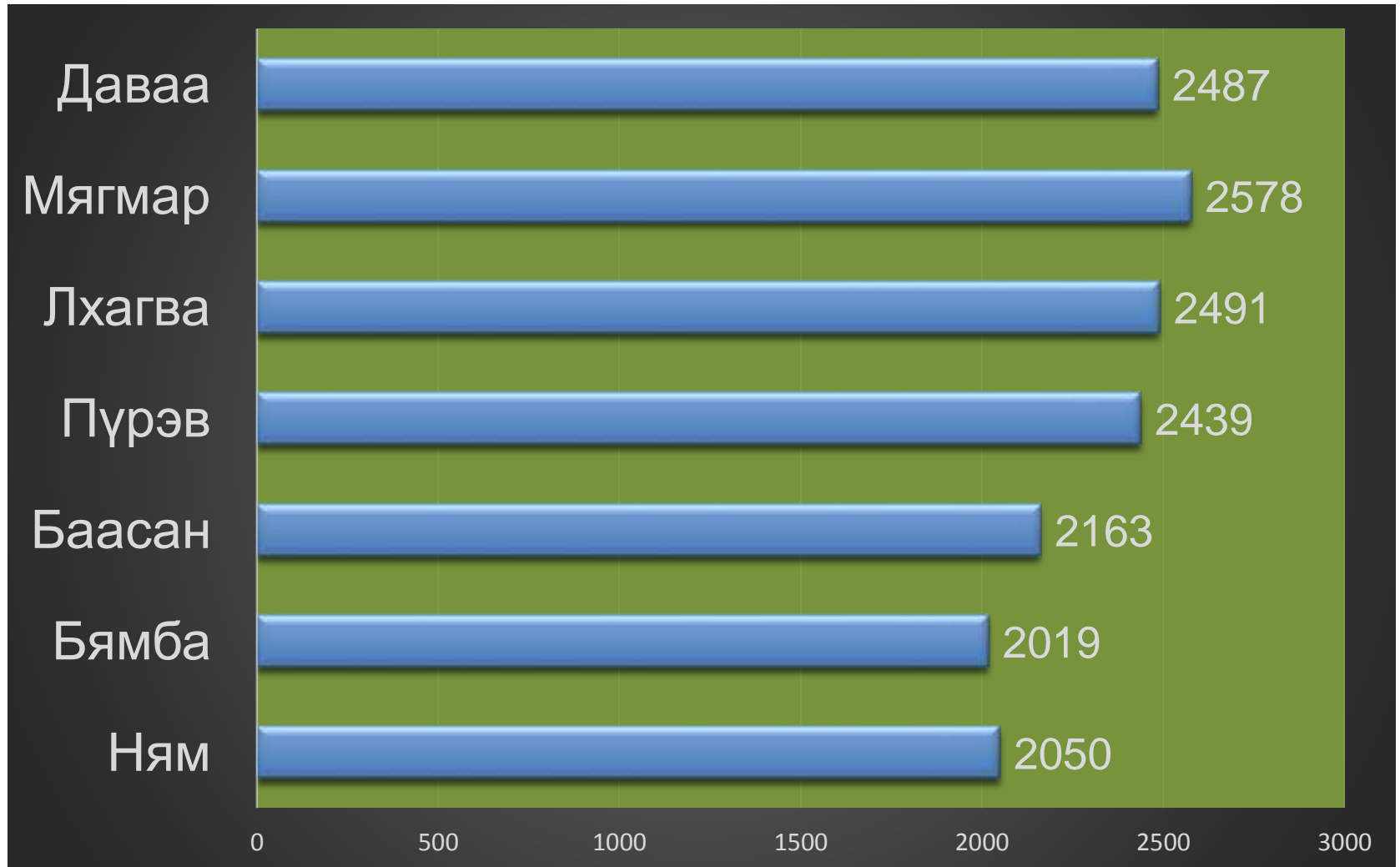
Зөрчил үйлдэгдсэн газар

/2018 онд бүртгэгдсэн зөрчлийг үйлдэгдсэн газар зүйн байршилаар нь гарган үзэхэд зөрчлийн дийлэнх хувь нь авто зам, гэр орон сууцанд, гудамж талбайд үйлдэгдсэн үзүүлэлттэй байна./

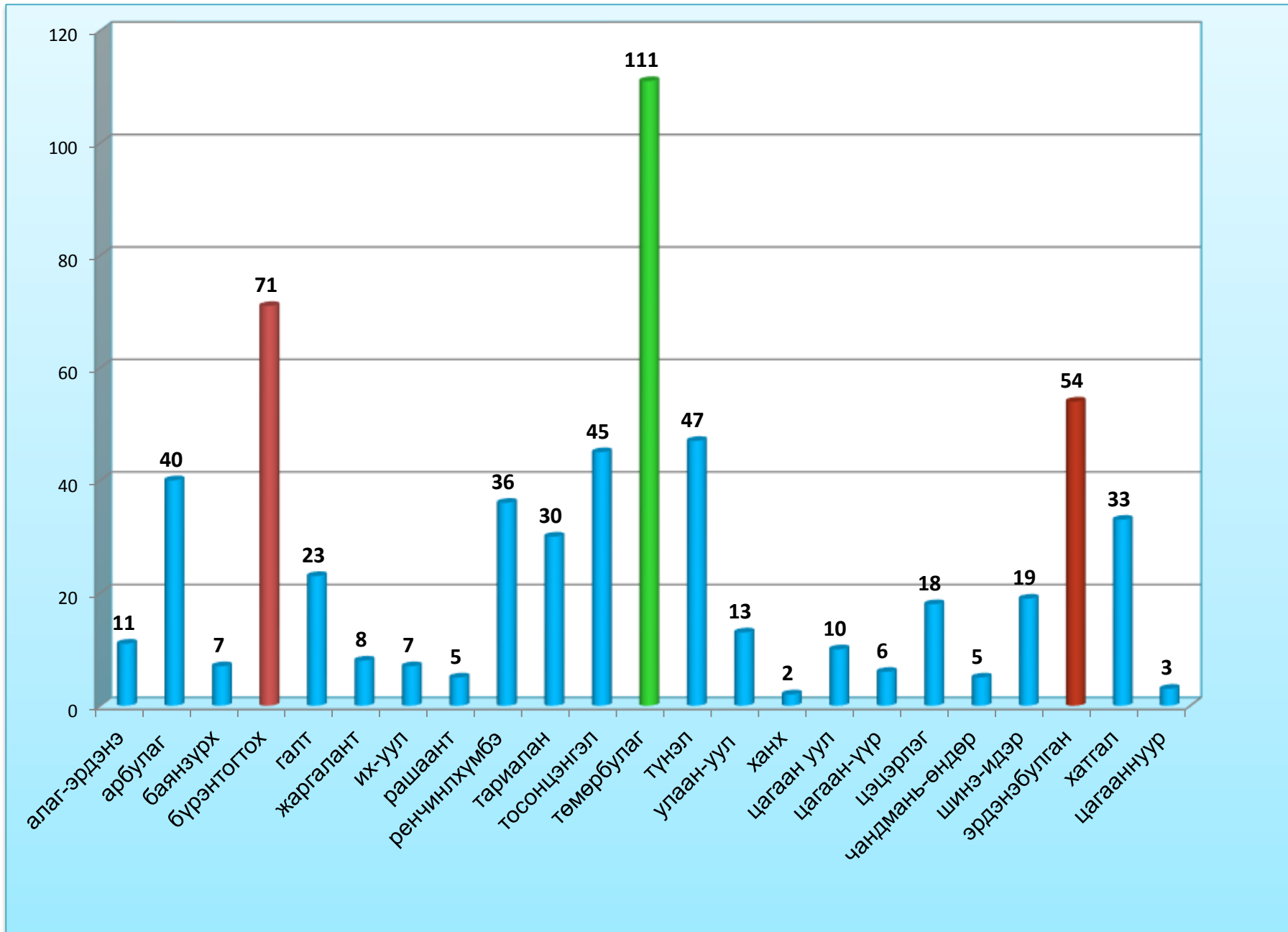




Зөрчлийг өдөр, гарагаар үзүүлбэл

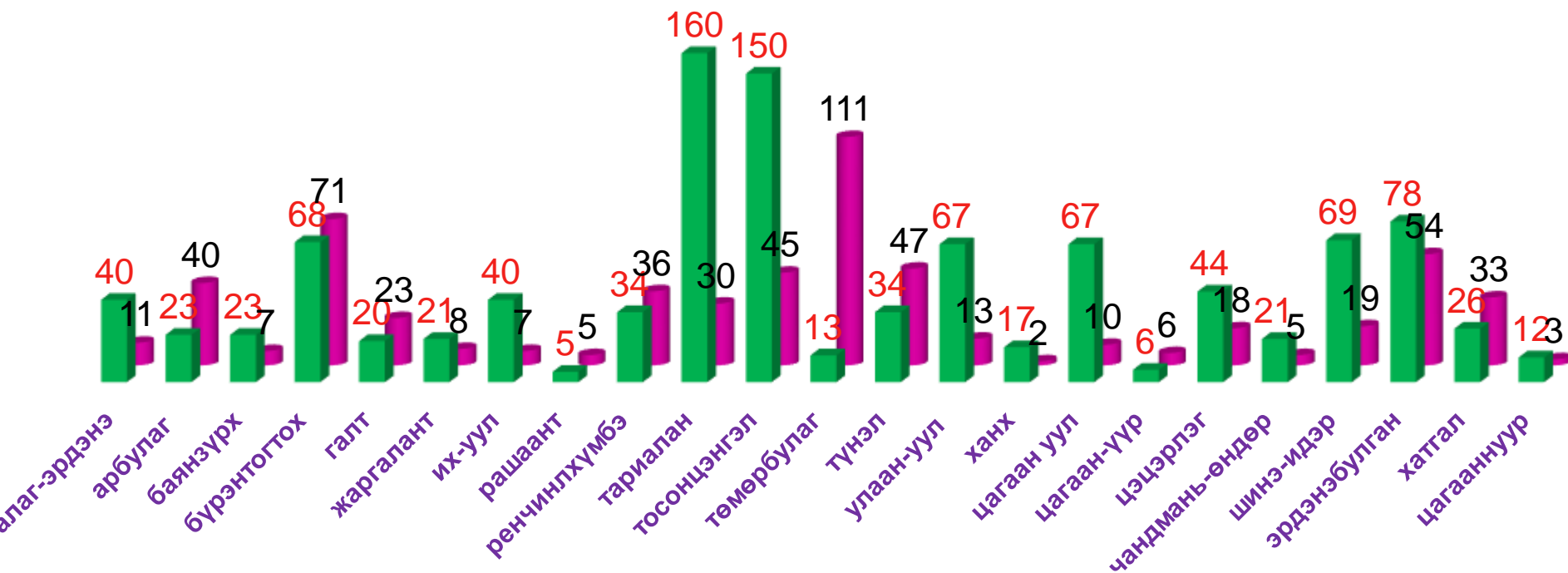


2018 ОНД СУМДАД ҮЙЛДЭГДСЭН ЗӨРЧИЛ



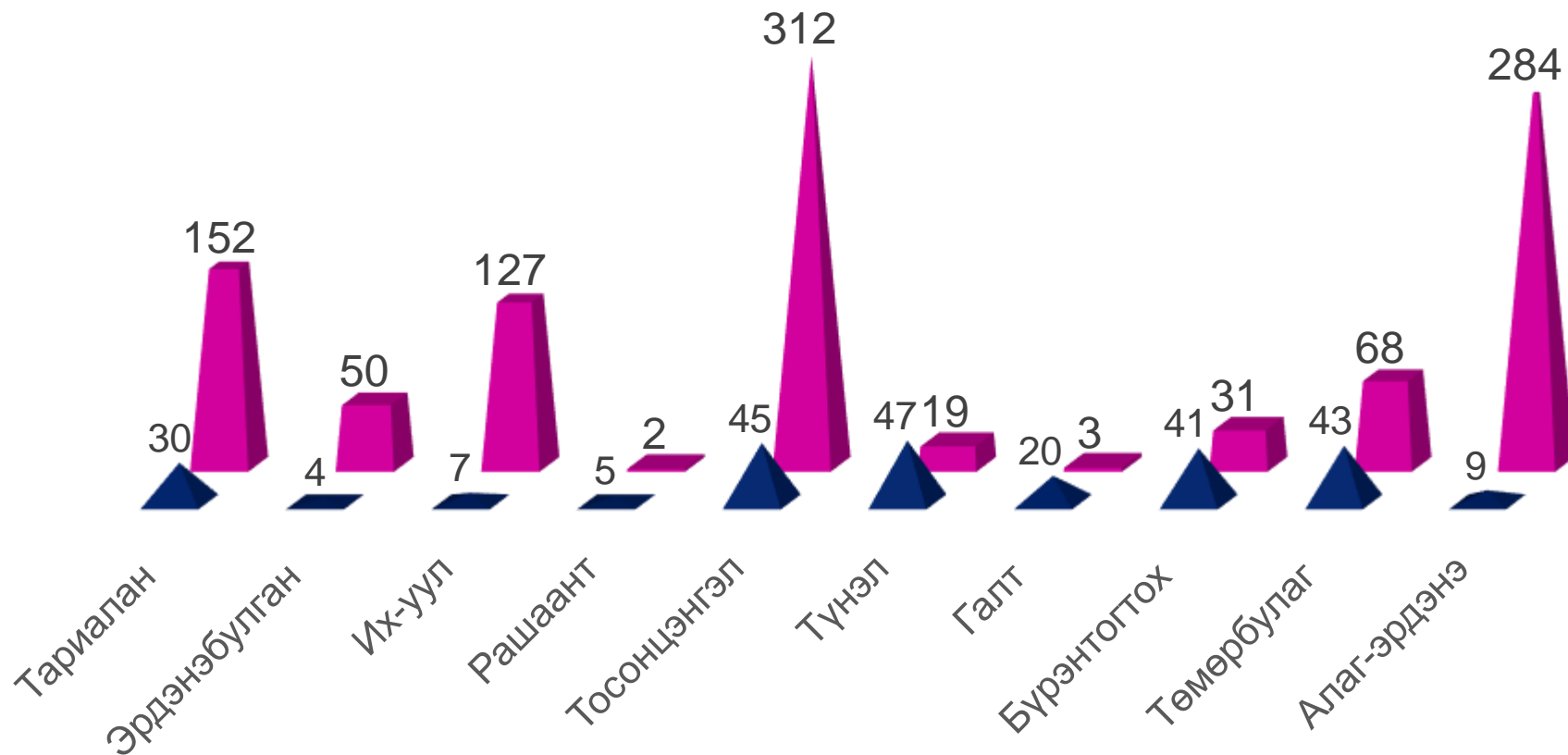
Сумдад үйлдэгдсэн зөрчлийн харьцуулалт

■ 2017.12 ■ 2018.12

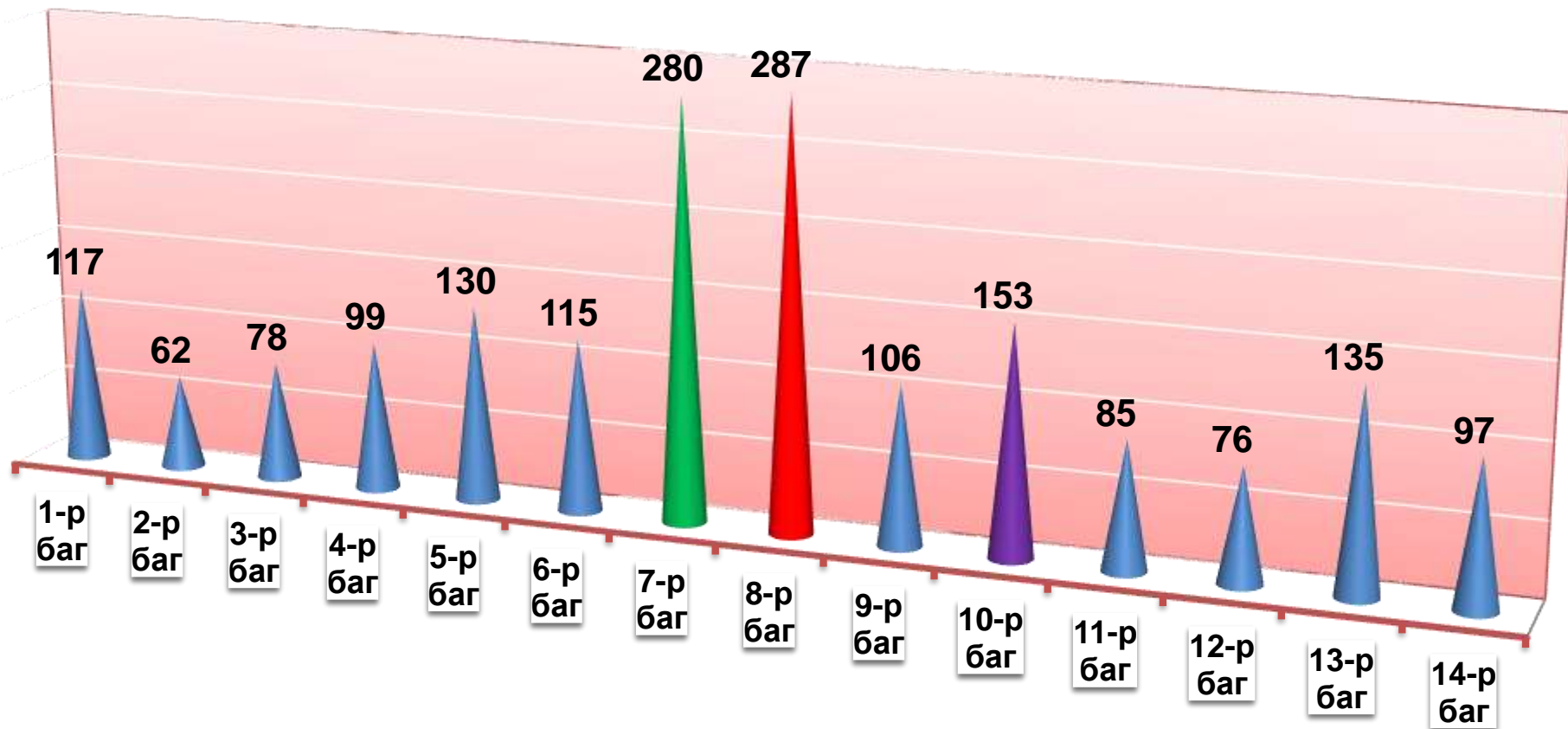


Пост машин ашиглаж байгаа сумд

- сумын төлөөлөгч, цагдаа нарын илрүүлсэн зөрчил
- пост машинаар уншуулсан зөрчил /бусад алба хаагч/

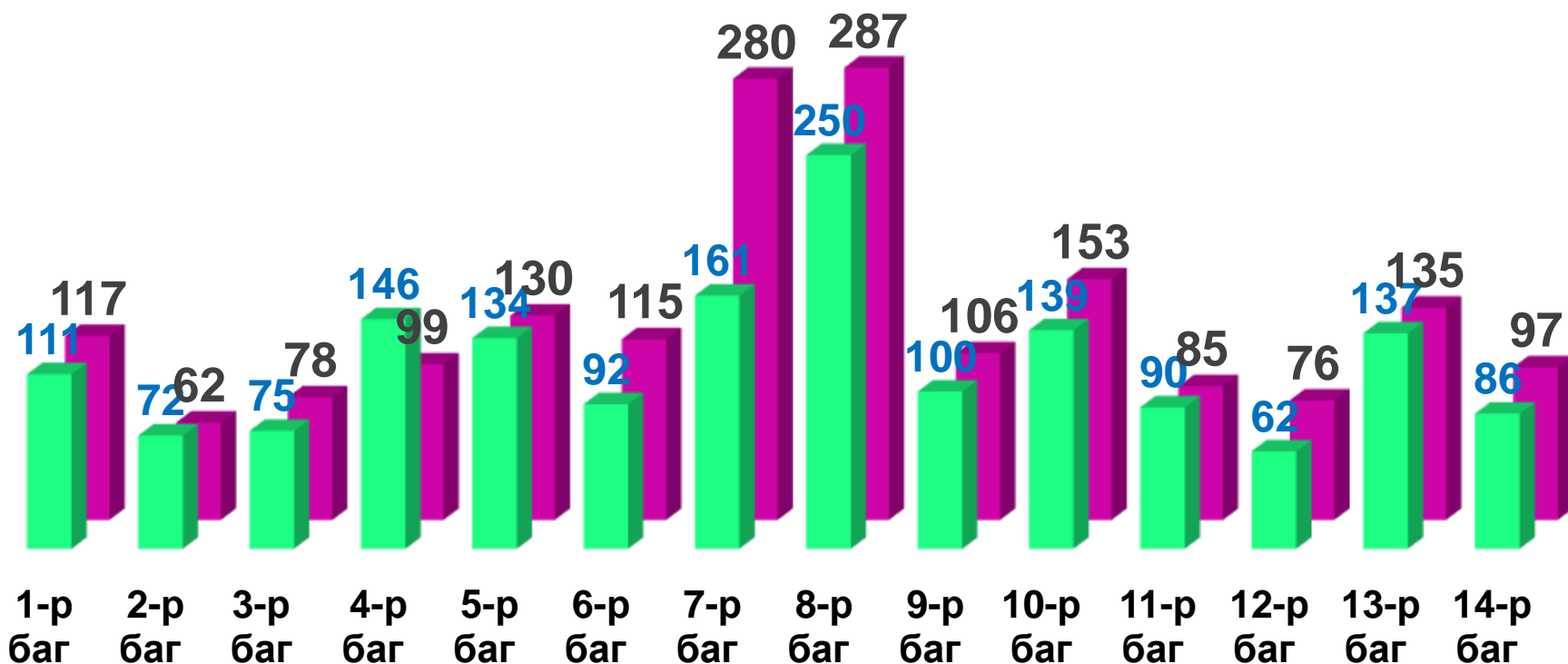


**2018 ОНД МӨРӨН СУМЫН БАГУУДАД ГАРСАН
ЗӨРЧЛИЙН СУДАЛГАА /торгуулийн машинаар торгосон зөрчлийг
хасаад/**

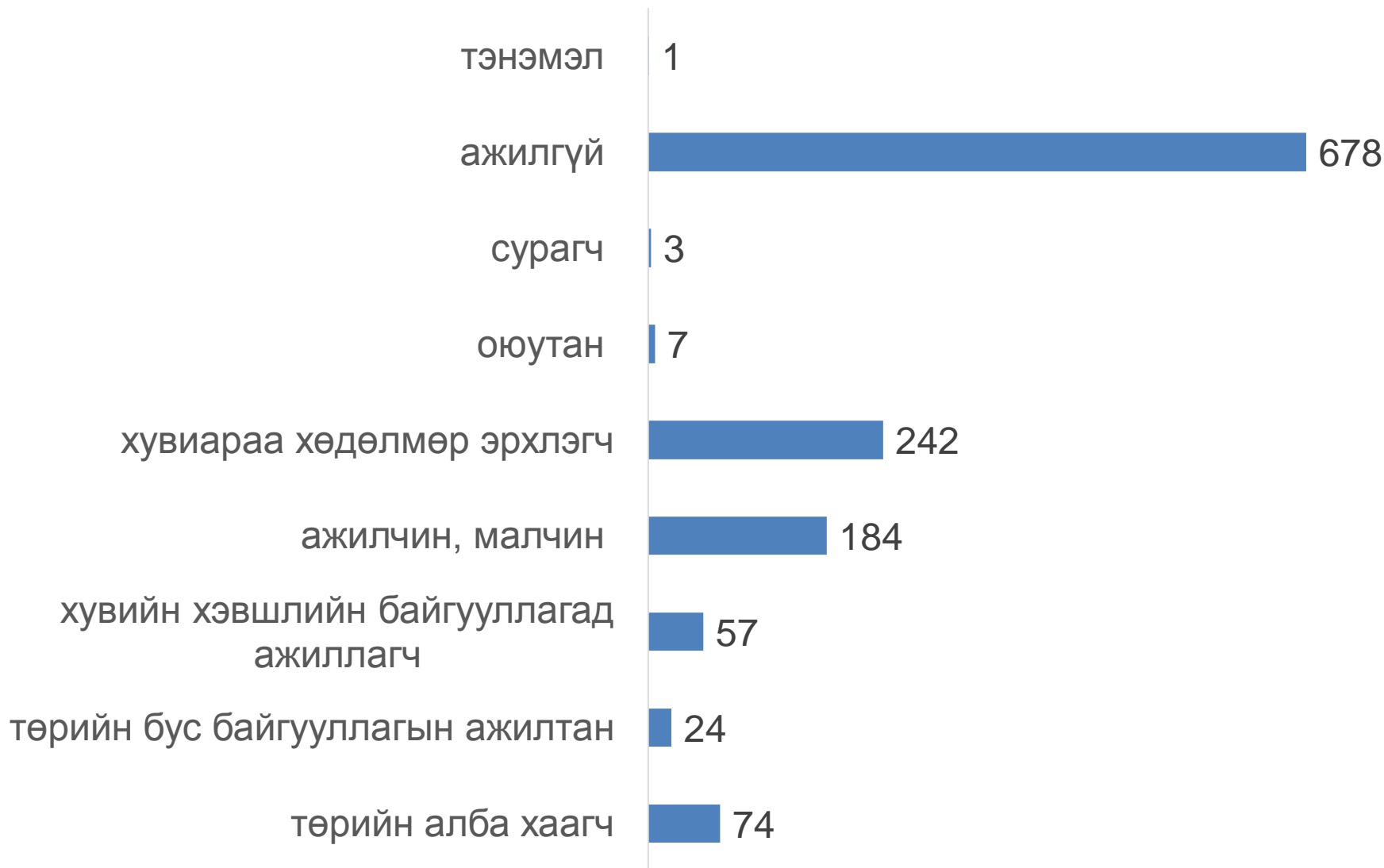


Мөрөн сумын багуудад үйлдэгдсэн зөрчлийн харьцуулалт

■ 2017.12 ■ 2018.12



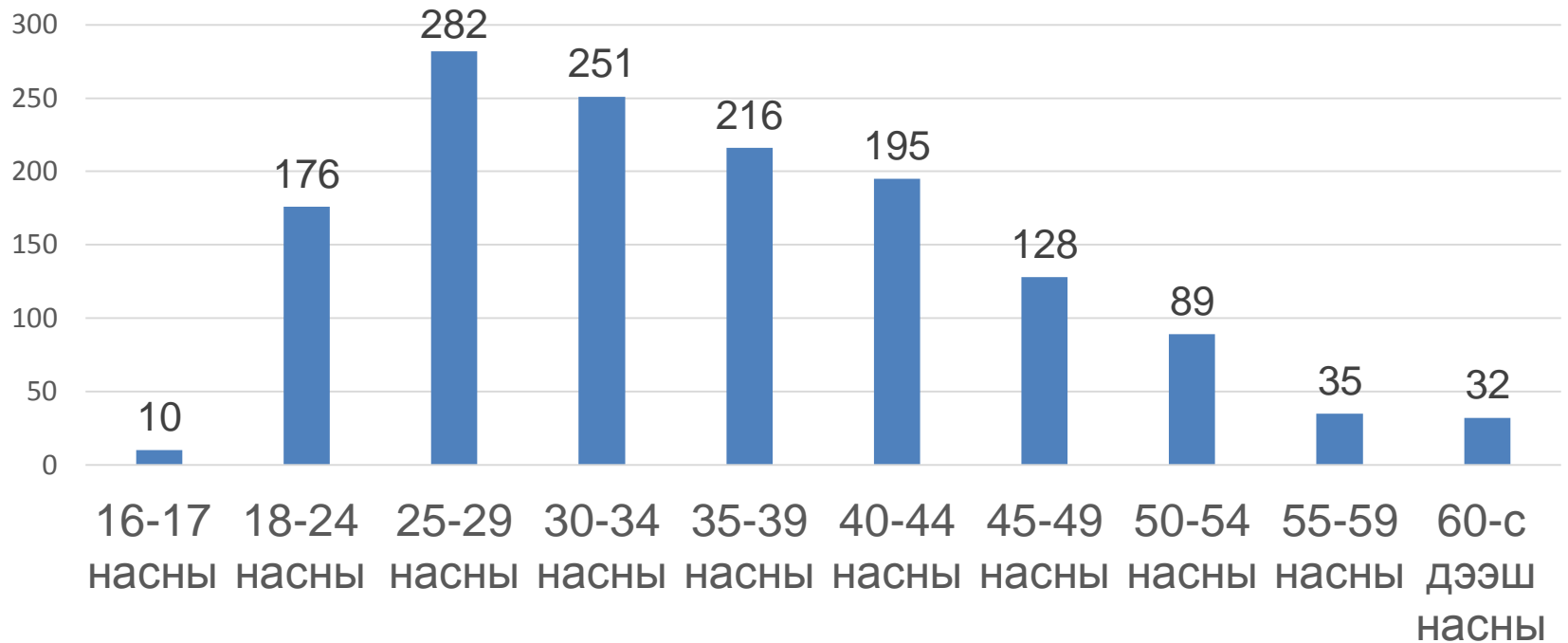
Зөрчил үйлдэгсдийг нийгмийн байдлаар авч үзвэл



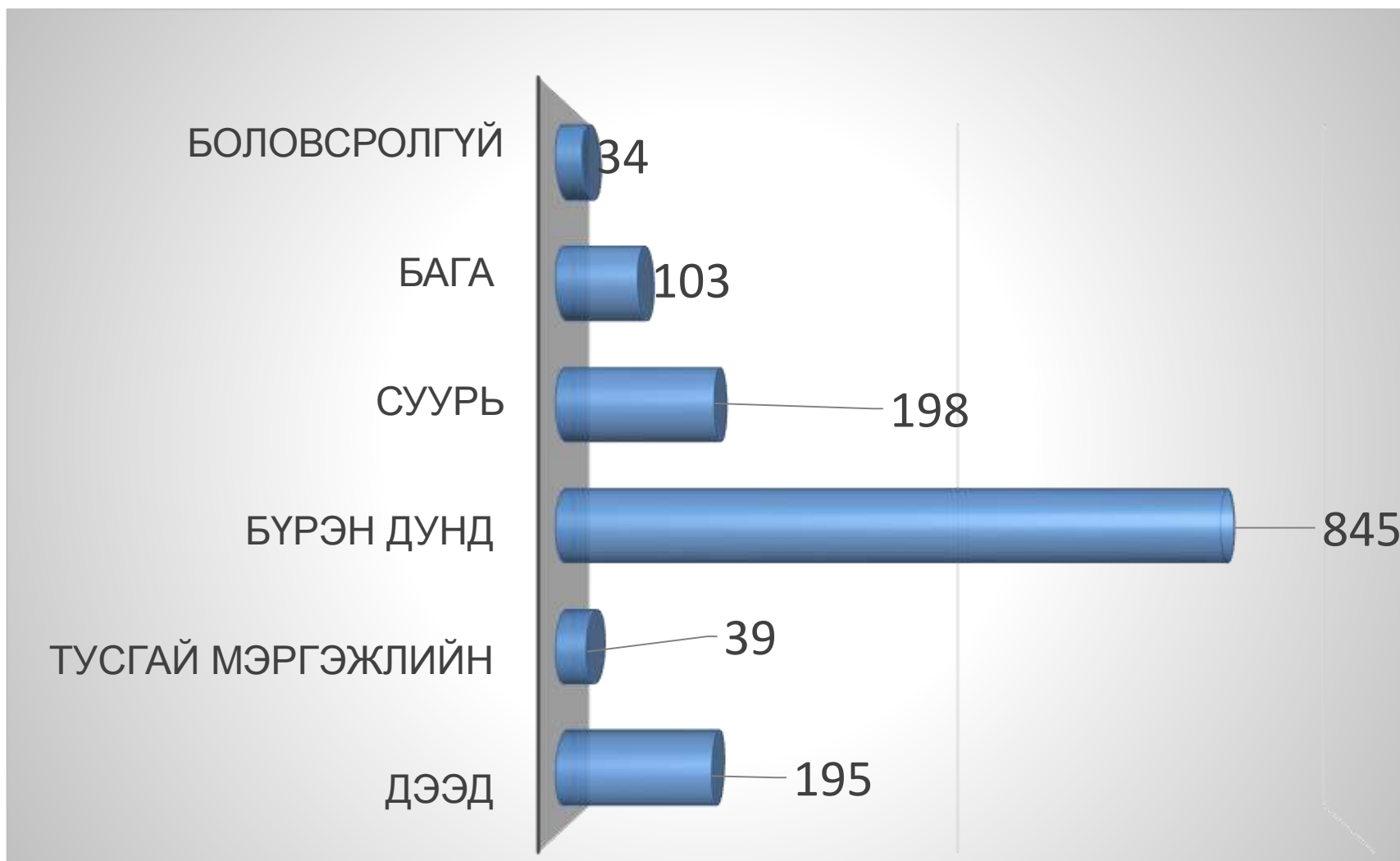


Зөрчил гаргагчийн нас

- Насны хувьд ангилж авч үзэхэд: 16-17 насны 10, 18-24 насны 176, 25-29 насны-282, 30-34 насны-251, 35-39 насны-216, 40-44 насны-195, 45-49 насны-128, 50-54 насны-89, 55-59 насны-35, 60-с дээш насны-32 хүмүүс байна.

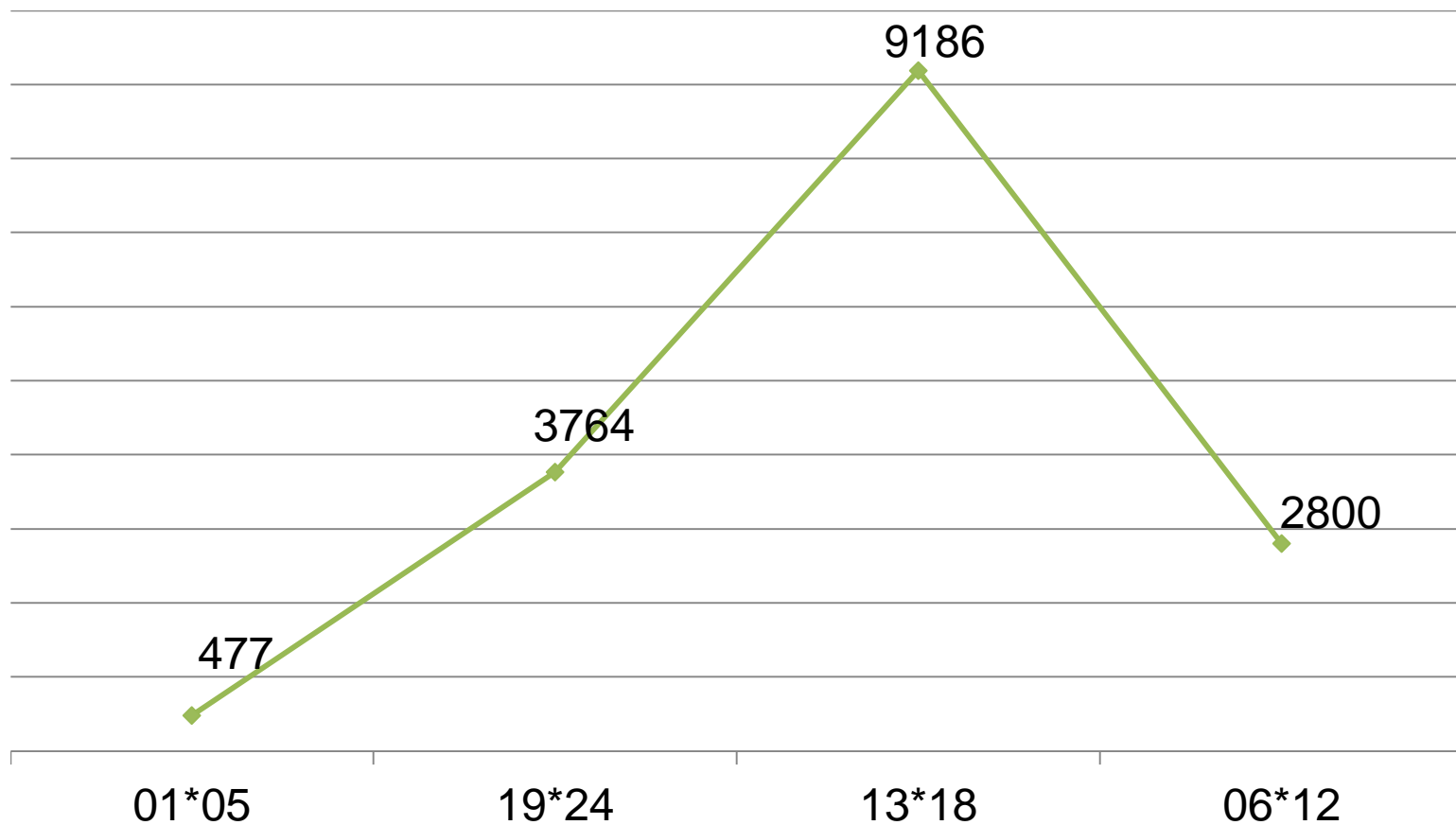


Боловсролоор нь





Үйлдэгдсэн зөрчлийг цагаар авч үзвэл



Зөрчил үйлдэгдсэн онцлог



Бүлэглэж үйлдэгдсэн
зөрчил

1



Согтуугаар үйлдэгдсэн
зөрчил

920

Хүүхэд оролцсон

2

эмэгтэй хүн оролцсон

12